附件 1

河南省绿色建材采信应用数据库
操作指南

一、建材企业注册登记操作指南

1.扫码注册

企业用户在电脑端登录“河南省绿色建材采信应用数据库”网址 https://henan.shuzijiancai.com/database，点击“注册”

用微信扫码，授权注册/登录

企业需提前准备好以下材料:

（1）企业工商营业执照扫描件

（2）企业法人身份证正、反面扫描件

企业扫码进入企业注册页面，输入企业名称（必须与企业营业执照名称完全一致，否则无法审核通过）；企业身份请按本单位业务，选择“建材生产企业”、“经销商”等；最后填写联系人信息，即可提交完成企业注册。

2.登录系统

可以使用微信扫码登录，或者账号密码登录方式。

（如果想用账号密码登录，需要首次扫码登录进去后，在个人中心--修改密码--->设置您的登录密码和确认登录密码即可）

3.企业信息登记与实名认证

企业需登记提交实名认证信息，包括企业信息、企业营业执照图片；法人信息、身份证正、反面图片；联系人信息等。

**注意：注册提交后，一般平台工作人员会在当日进行信息审核，审核通过后才能在系统内开展相关业务操作。

二、建材厂商产品入库操作指南

建材生产厂商在电脑端登录“河南省绿色建材采信应用数据库”网址 https://henan.shuzijiancai.com/database，点击“登录”

1. 材料产品登记信息进入城市本地绿色建材产品库

建材生产企业，可以对本公司生产的建材材料登记入库和设定目标销售城市。建材产品登记入库，需要登记信息包括：产品名称、产品分类、产品品牌名、产品最小包装单位、产品计量单位、单位产品平均运输重量、生产单位产品的碳排放量（生产单位产品的碳排放量，可以在产品《碳足迹报告》中查阅，如需碳足迹报告，请联系平台客服人员）、产品的规格型号（如果有，可以添加该产品的多个规格型号，包括规格型号及该规格的年产能），产品介绍（支持图文产品介绍）。

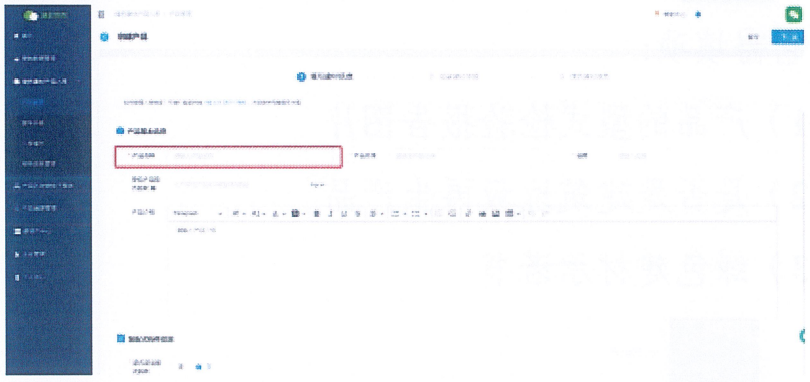

选择本企业产品的资质材料，并上传相应资料扫描件。可选择项：

（1）绿色建材认证证书

（2）绿色建材评价证书

（3）符合《需求标准》的第三方检测报告

其它需填项：

（1）产品的型式检验报告图片

（2）是否是建筑垃圾再生产品

（3）绿色建材承诺书

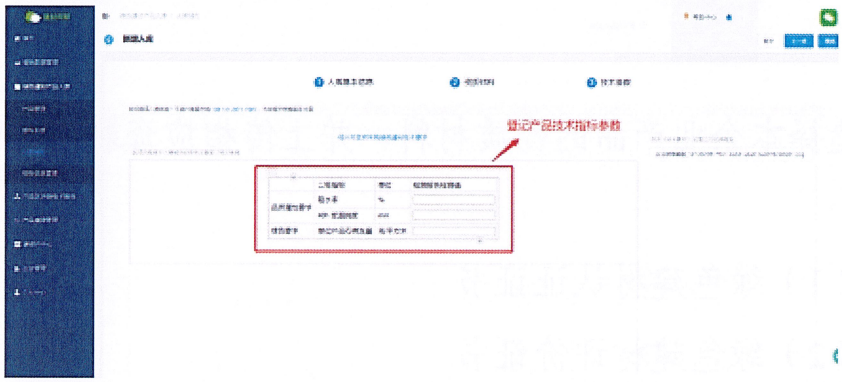

注意：建材企业确认登记填报的材料信息和数据无误后，即可确认提交入库，当地住建主管部门人员会对其进行审核，审核后企业可查看审核结果和状态。



2. 产品规格信息填报
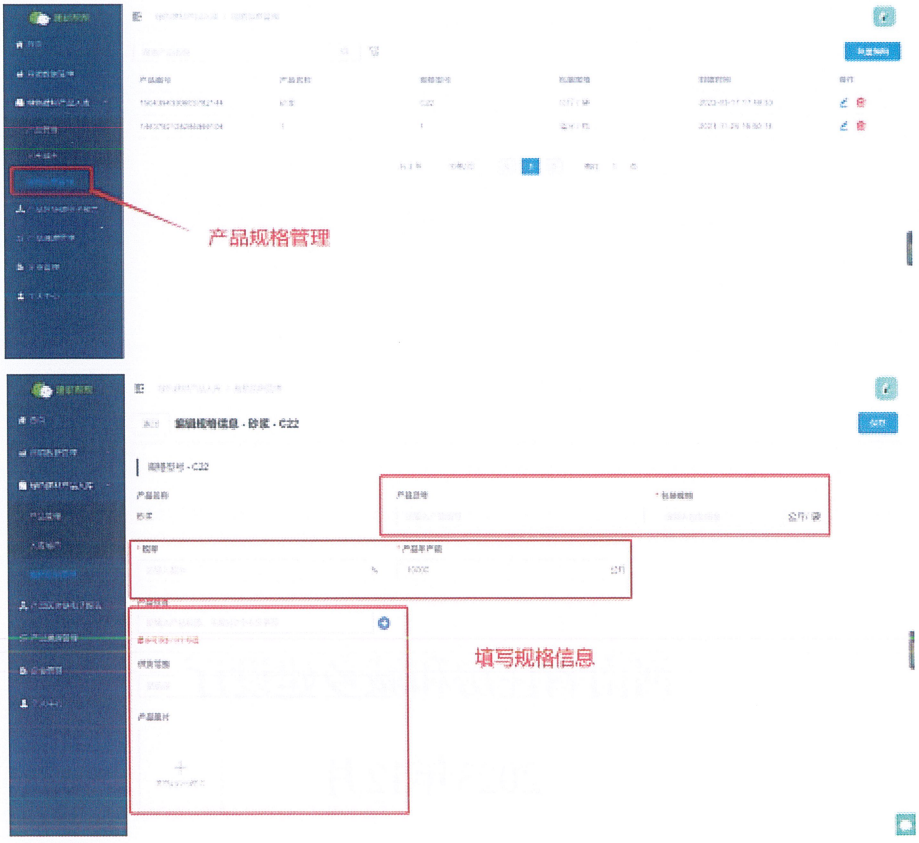
建材企业可对一个产品添加多个规格，对产品的多个规格信息进行维护和管理。